

# plugKEY

## MOBILE MIDI/AUDIO

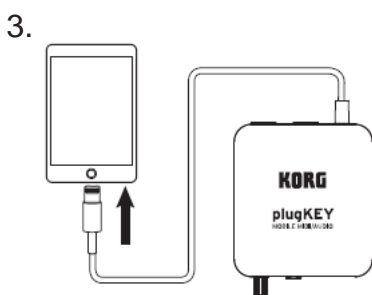
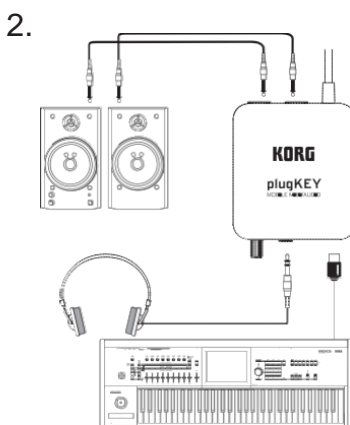
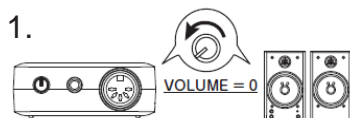
### Uživatelský manuál



# KORG

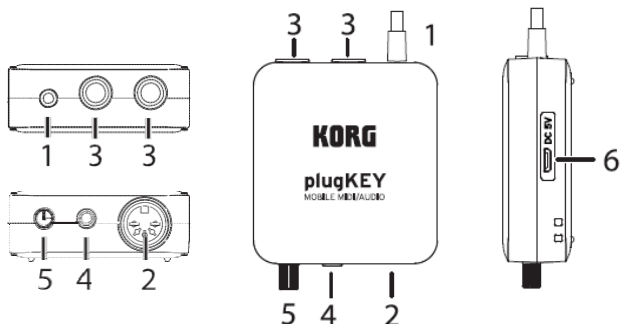


Děkujeme za zakoupení Korg plugKEY MOBILE MIDI/AUDIO.



#### Použití plugKEY

1. Začněte s hlasitostí plugKEY a mixu, a/nebo monitorovacího systému, nastaveného na minimum.
2. Proveďte příslušná zapojení do MIDI IN, OUTPUT L/R plugKEY a sluchátkového jacku.
3. Zapojte iPhone nebo iPad do plugKEY přes Lightning konektor plugKEY.
4. Po zapojení pomalu zvyšujte úroveň hlasitosti.



#### PlugKey konektory a kontroly

##### 1. iPhone/iPad konektor (Lightning):

Propojí iPhone/iPad s plugKEY.

##### 2. MIDI IN (5-pin din jack):

Zapojte MIDI OUT keyboardu nebo MIDI kontroleru do plugKEY přes tento jack.

##### 3. OUTPUT L/R (1/4" audio jacky):

Tyto stereo linkové výstupy zapojte do vstupů mixu nebo monitorovacího systému.

##### 4. Sluchátkový výstup (1/8" stereo jack)

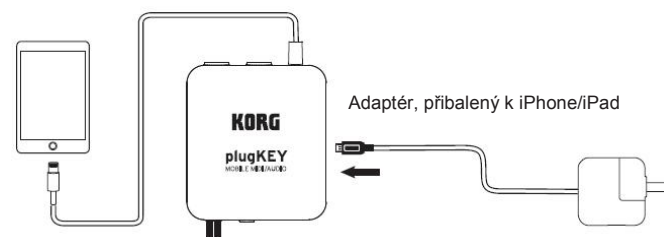
Tento jack umožňuje využít sluchátka k monitorování audio výstupu plugKEY. Tento signál je identický se signálem OUTPUT L/R.

##### 5. Volume (VOL) knob:

Hlasitost jacků OUTPUT L/R a Headphone je ovládána tímto knobem.

##### 6. iPhone/iPad charging Port (micro USB)(DC 5V):

Používáte-li plugKEY, tento port využijte pro nabíjení iPhone nebo iPadu. (→"Nabíjení iPhone/iPad během práce")



#### Nabíjení iPhone/iPad během práce

Chcete-li nabíjet zařízení i během práce s plugKEY, zapojte adaptér, přibalený k iPhone/iPad do nabíjecího portu plugKEY.

☑️ Nutno dokoupit kabel s micro USB konektorem.

⚠️ Nepoužívejte jiný adaptér, než ten, co je přibalený s iPhone/iPad.

⚠️ Nikdy nezapojujte tento port do počítače; používejte pouze nabíječky pro iPhone/iPad.

#### Specifikace

Konektor: Apple Lightning

MIDI IN: 5-pinový DIN jack

Port pro napájení: DC 5V micro USB

Audio linkové výstupy: (L, R) 1/4" phone jacky

Sluchátka:

Stereo 1/8" mini phone jack

Rozměry (Š × H × V)

2.36×2.91×0.91 inches / 60×74×23 mm

(pouze jednotka)

Hmotnost: 2,43 oz/69 g

V balení najdete: Uživatelský manuál

Systémové požadavky: iOS 8 nebo novější

#### Problémy a potíže

Na webové stránce Korg ([www.korg.com](http://www.korg.com)) jsou nejnovější FAQ.

#### Kompatibilita

- Určeno pro: iPhone 6s Plus, iPhone 6s, iPhone 6 Plus, iPhone 6, iPhone 5s, iPhone 5c, iPhone 5, iPad mini 4, iPad Air 2, iPad mini 3, iPad Air, iPad mini 2, iPad mini, iPad (4. gen), iPod touch (5. a 6. generace)

#### Ochranné známky

- iPad, iPad Air, iPhone, iPod touch a Lightning jsou ochranné známky Apple Inc., registrované v U.S. a dalších zemích. iPad mini ochrannou značkou Apple Inc.

• "Made for iPod", "Made for iPhone" a "Made for iPad" značí, že elektronické příslušenství bylo upraveno specificky pro iPod, iPhone, nebo iPad, a certifikováno vývojáři standardních posudků Apple. Apple nenese žádnou odpovědnost za práci s tímto zařízením, ani zda vyhovuje bezpečnostním a regulačním předpisům. Pamatujte, že použití tohoto příslušenství s iPodem, iPhone, nebo iPadem ovlivňuje bezdrátový výkon.

## Upozornění

### Umístění

Následující místa nejsou vhodná pro umístění nástroje a mohou způsobit poruchy.

- přímé sluneční světlo
- extrémně horká nebo vlhká místa
- Na příliš špinavých a prašných místech
- Kde dochází k silným otřesům
- V blízkosti magnetického pole

### Interference s jinými elektrickými přístroji

Rádio a televize, umístěné poblíž, mohou mít rušený příjem signálu. Proto přesuňte nástroj do příslušné vzdálenosti od rádia a televize.

### Obsluha

Abyste předešli poškození, obsluhujte přepínače a další prvky na panelu decentně.

### Péče

Potřebujete-li přístroj vyčistit, použijte pouze suchý hadřík.

Nepoužívejte tekuté čističe, jako je benzín či rozpouštědlo, nebo hořlavé čisticí prostředky.

### Uchovejte tento manuál

Po přečtení manuálu jej uchovejte pro případné další použití.

### Dbejte na to, aby se do přístroje nedostaly cizí předměty a látky

Nikdy nestavějte žádné nádoby s vodou poblíž nástroje. Tekutina by se mohla dostat dovnitř, což může způsobit poškození, požár nebo elektrický šok. Dbejte na to, aby dovnitř nezapadly žádné kovové předměty.

### Poznámka k likvidaci (pro EU)



Pokud vidíte tento symbol na produktu, v manuálu, na baterii, nebo balení, musíte jej zlikvidovat správným způsobem, aby se předešlo poškození zdraví lidí a životního prostředí. Kontaktujte místní správu, jaké jsou podrobnosti o správné likvidaci zboží. Jestliže navíc baterie obsahuje těžké kovy v nadměrném množství, je zobrazen také chemický symbol pod "zkříženým" symbolem pro baterie či jejich balení.



\* Veškeré produkty a jména společností jsou obchodními známkami nebo registrovanými obchodními známkami příslušných majitelů.

### DŮLEŽITÁ POZNÁMKA PRO ZÁKAZNÍKY

Tento produkt byl vyroben podle přísných specifikací a požadavků na napětí, které se týkají země, ve které je zamýšleno použití tohoto produktu. Pokud jste jej zakoupili přes internet, zásilkovou službou a/nebo telefonním prodejem, musíte ověřit, zda je produkt zamýšlen pro použití ve vaší zemi, kde sídlíte. VAROVÁNÍ: Použití produktu v jiné zemi, než pro kterou je zamýšlen, může být nebezpečné a může znamenat ztrátu Záruky výrobce nebo distributora. Proto si ponechejte účtenku jako doklad o zakoupení produktu, jinak můžete přijít o Záruku výrobce nebo distributora.

Výhradní distributor KORG pro ČR a SR:

MUSIC PARK, Na Hraničkách 36, 682 01 Vyškov

Tel.: +420 517 333 993, [www.music-park.cz](http://www.music-park.cz)

[www.facebook.com/musicparkcz](http://www.facebook.com/musicparkcz)

[www.facebook.com/KORG.cz](http://www.facebook.com/KORG.cz)



**MUSIC PARK**

Záruční a pozáruční servis zajišťuje firma MUSIC PARK, Vyškov.

e-mail: [servis@music-park.cz](mailto:servis@music-park.cz)

*Tento manuál je dodáván výhradně s výrobky v distribuci firmy  
MUSIC PARK.*

*Užívání, kopírování a rozšiřování tohoto textu je chráněno podle autorského  
zákona a dalších právních norem.*